

5915000  
5914500  
5914000  
5913500  
5913000  
5912000

A1 B1 C1 D1 E1 F1 G1 H1  
A2 B2 C2 D2 E2 F2 G2 H2  
A3 B3 C3 D3 E3 F3 G3 H3  
A4 B4 C4 D4 E4 F4 G4 H4  
A5 B5 C5 D5 E5 F5 G5 H5  
A6 B6 C6 D6 E6 F6 G6 H6

Павловское кладбище

КРМ

A-321

668500

669000

669500

670000

670500

с/пт Аэрофлот

Павловский тракт

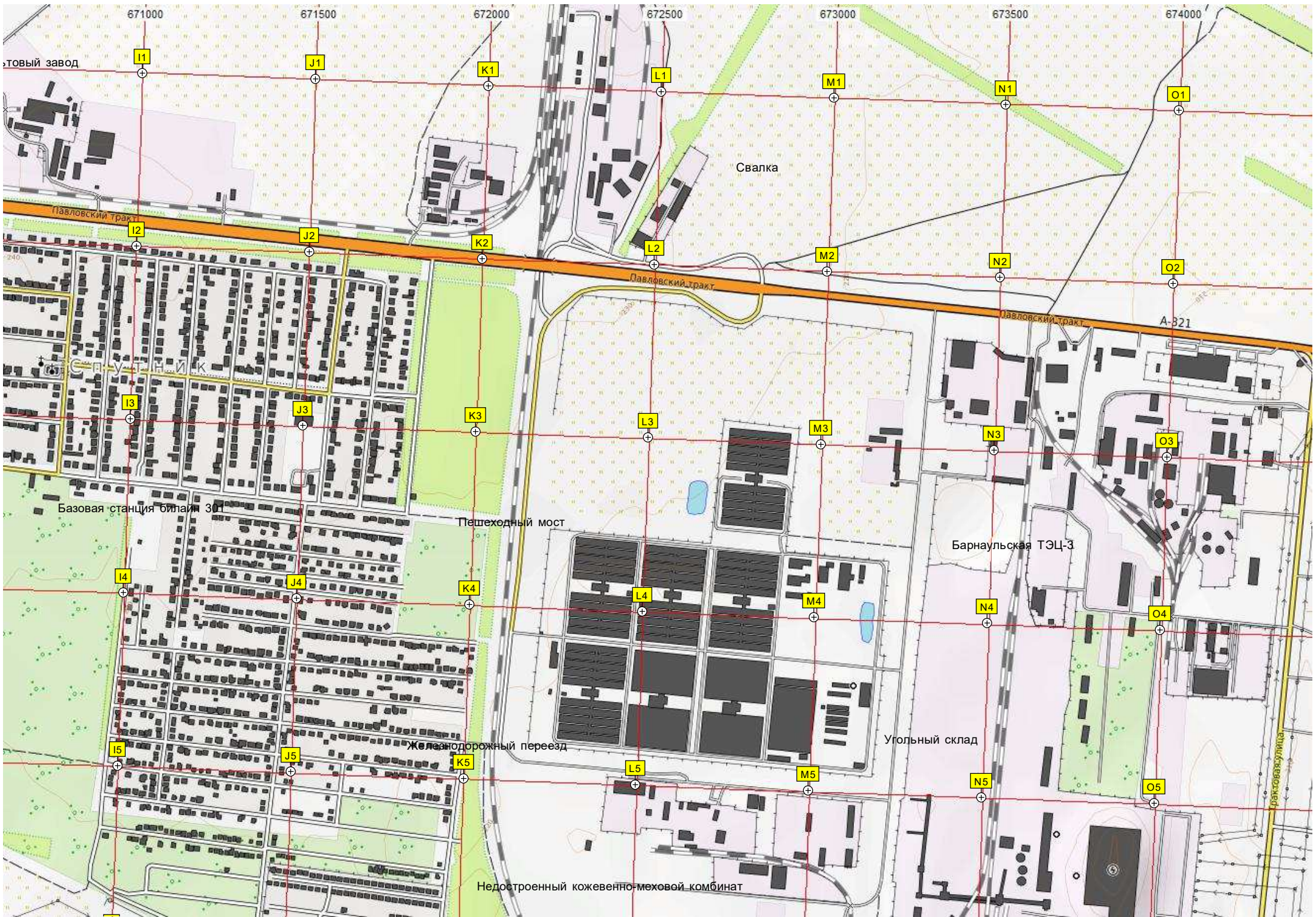
Роща

А В и а

Свалка

Лог Шкилькин

Водохранилище



Доктово-Султановский завод

671000

671500

672000

672500

673000

673500

674000

I1

J1

K1

L1

M1

N1

O1

Свалка

Павловский тракт

Павловский тракт

Павловский тракт

A-321

СПУТНИК

I3

J3

K3

L3

M3

N3

O3

Базовая станция биталл 30

Пешеходный мост

Барнаулская ТЭЦ-3

I4

J4

K4

L4

M4

N4

O4

Железнодорожный переезд

Угольный склад

I5

J5

K5

L5

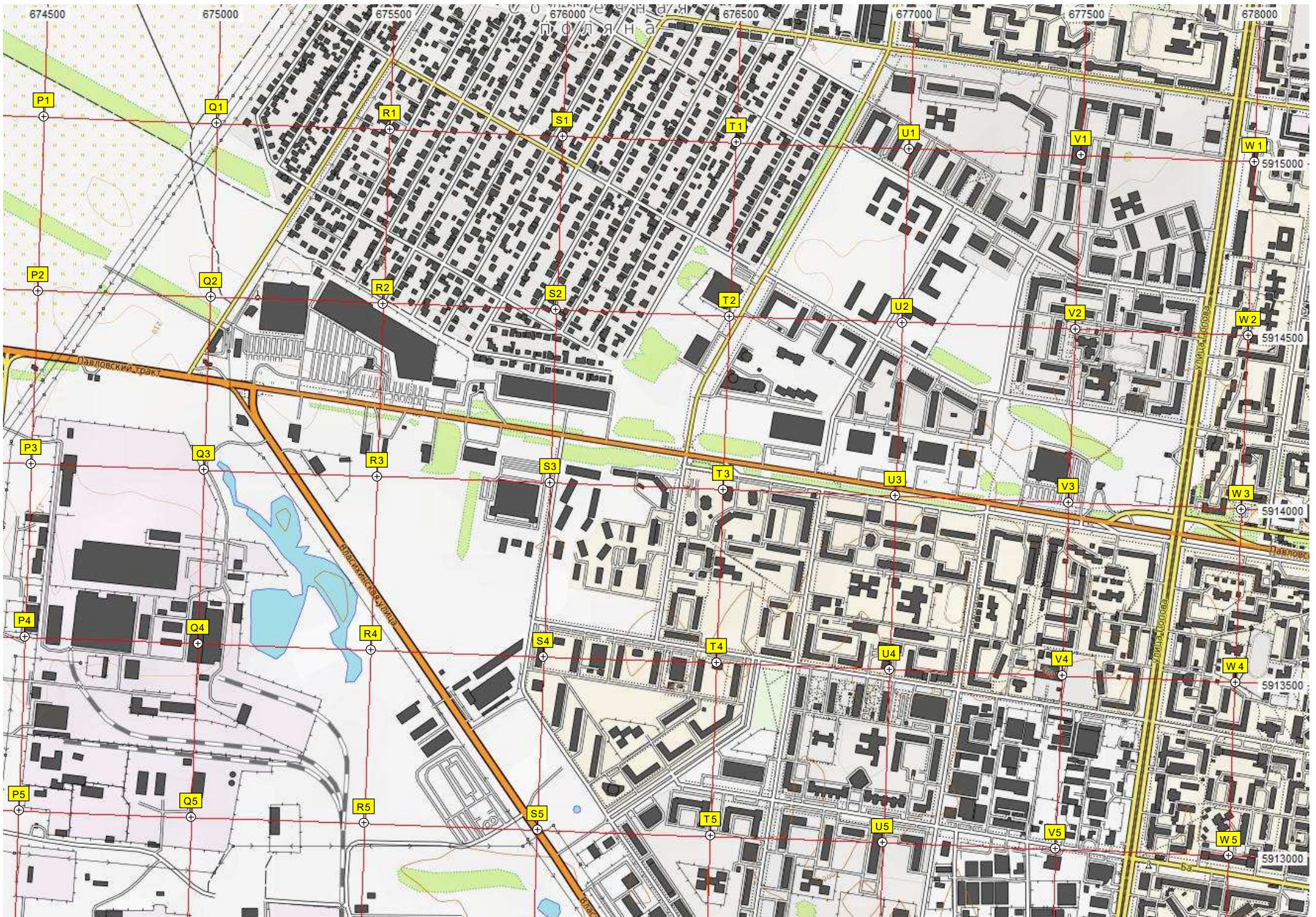
M5

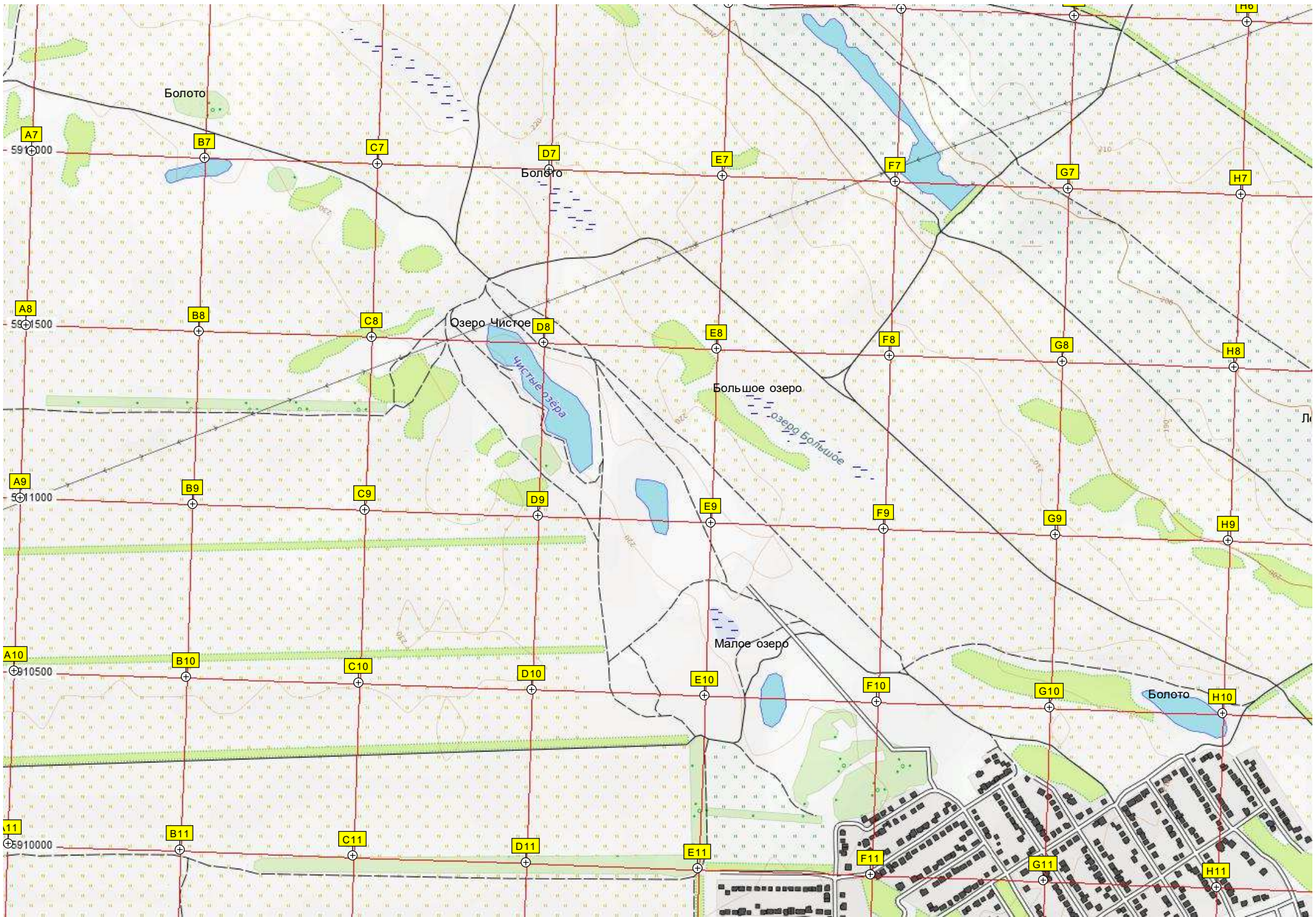
N5

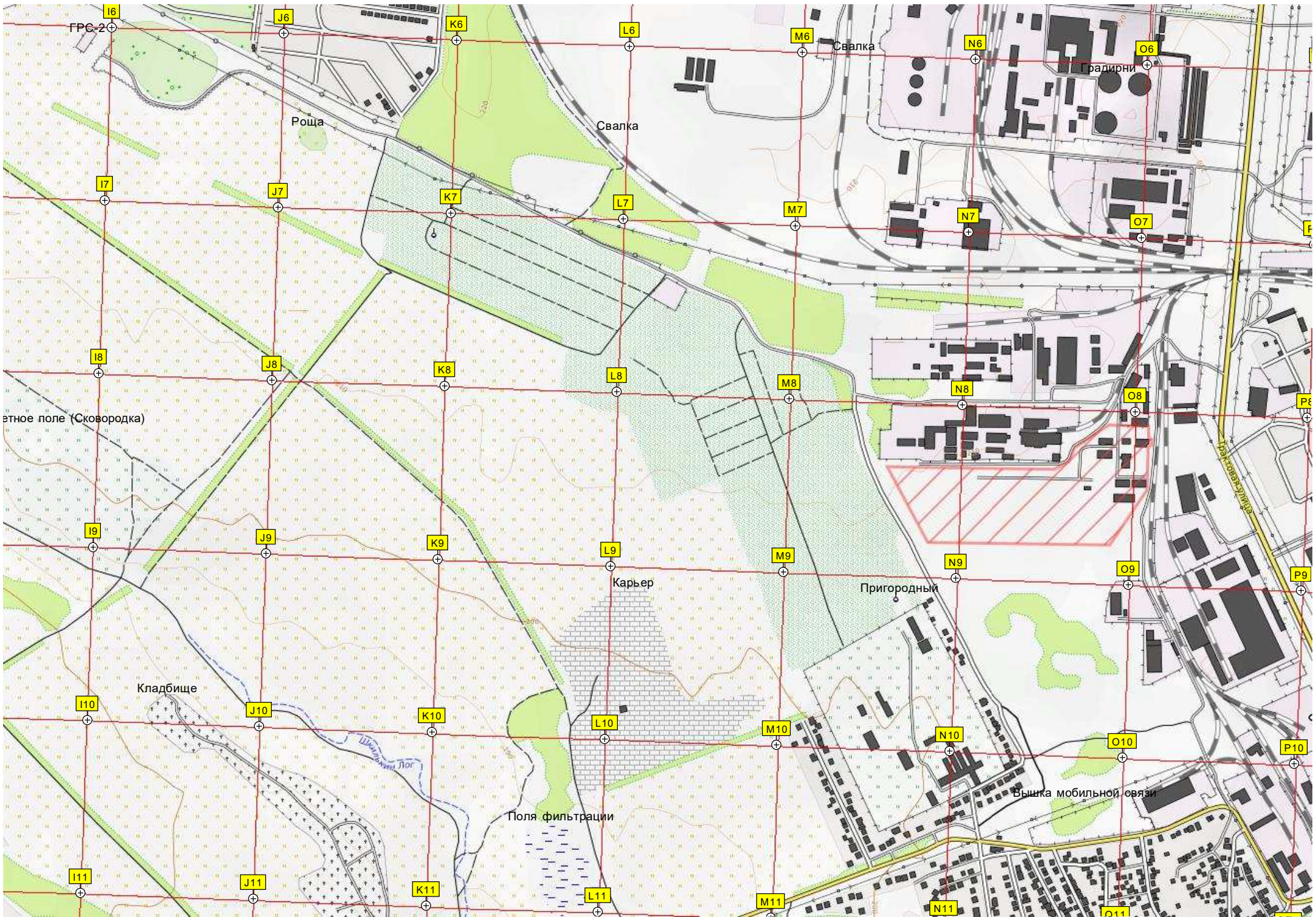
O5

Недостроенный кожевенно-меховой комбинат

Доктово-Султановский завод







I16

J6

K6

L6

M6

N6

O6

P6

I17

J7

K7

L7

M7

N7

O7

P7

I18

J8

K8

L8

M8

N8

O8

P8

I19

J9

K9

L9

M9

N9

O9

P9

I10

J10

K10

L10

M10

N10

O10

P10

I11

J11

K11

L11

M11

N11

O11

P11

етное поле (Сквородка)

Роща

Свалка

Свалка

Градирни

Карьер

Пригородный

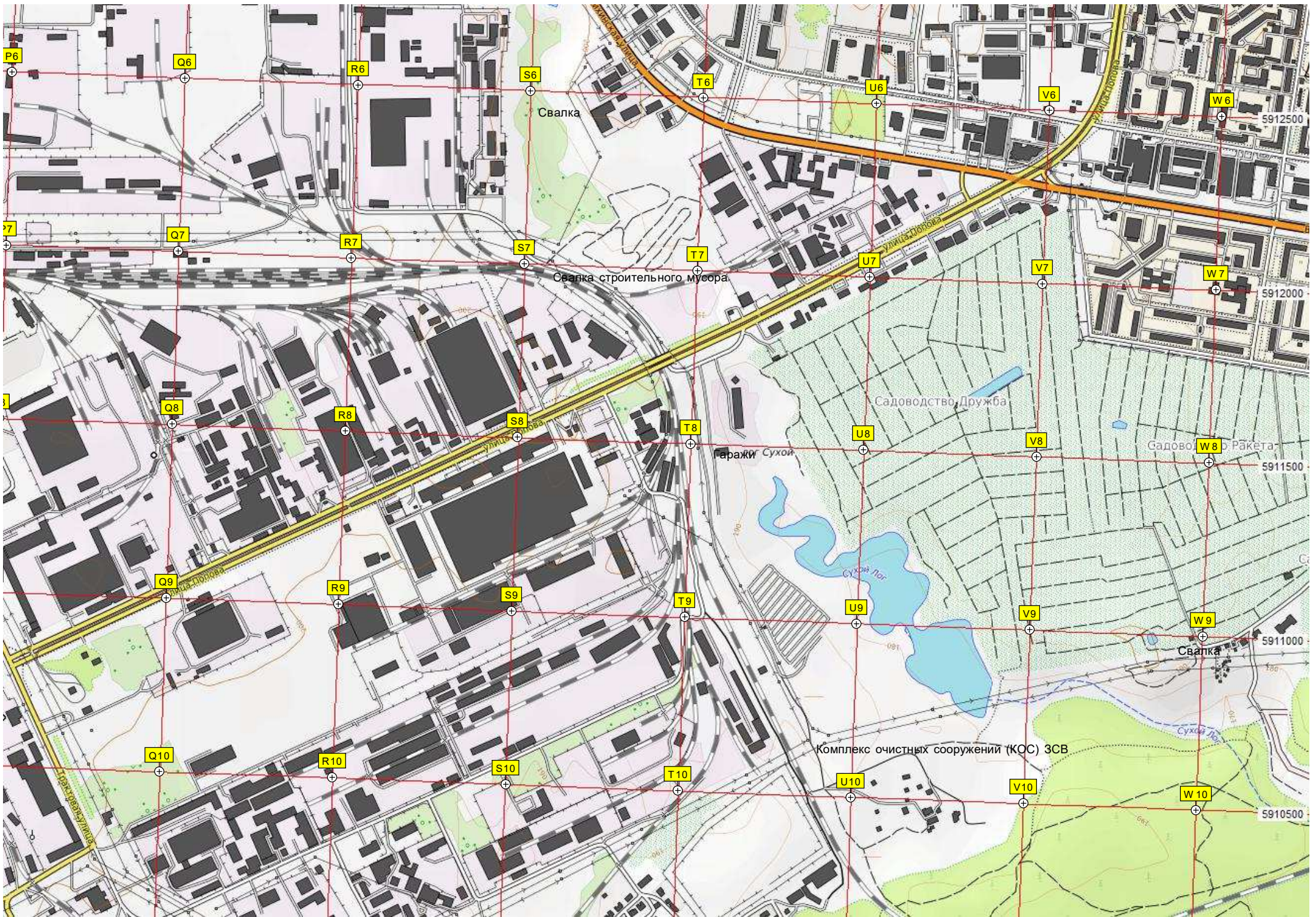
Кладбище

Поля фильтрации

Вышка мобильной связи

Школьный лог

Трасса Сквородка-Суровка



P6

Q6

R6

S6

T6

U6

V6

W6

5912500

P7

Q7

R7

S7

T7

U7

V7

W7

5912000

Q8

R8

S8

T8

U8

V8

W8

5911500

Q9

R9

S9

T9

U9

V9

W9

5911000

Q10

R10

S10

T10

U10

V10

W10

5910500

Свалка

Свалка строительного мусора

Садоводство Дружба

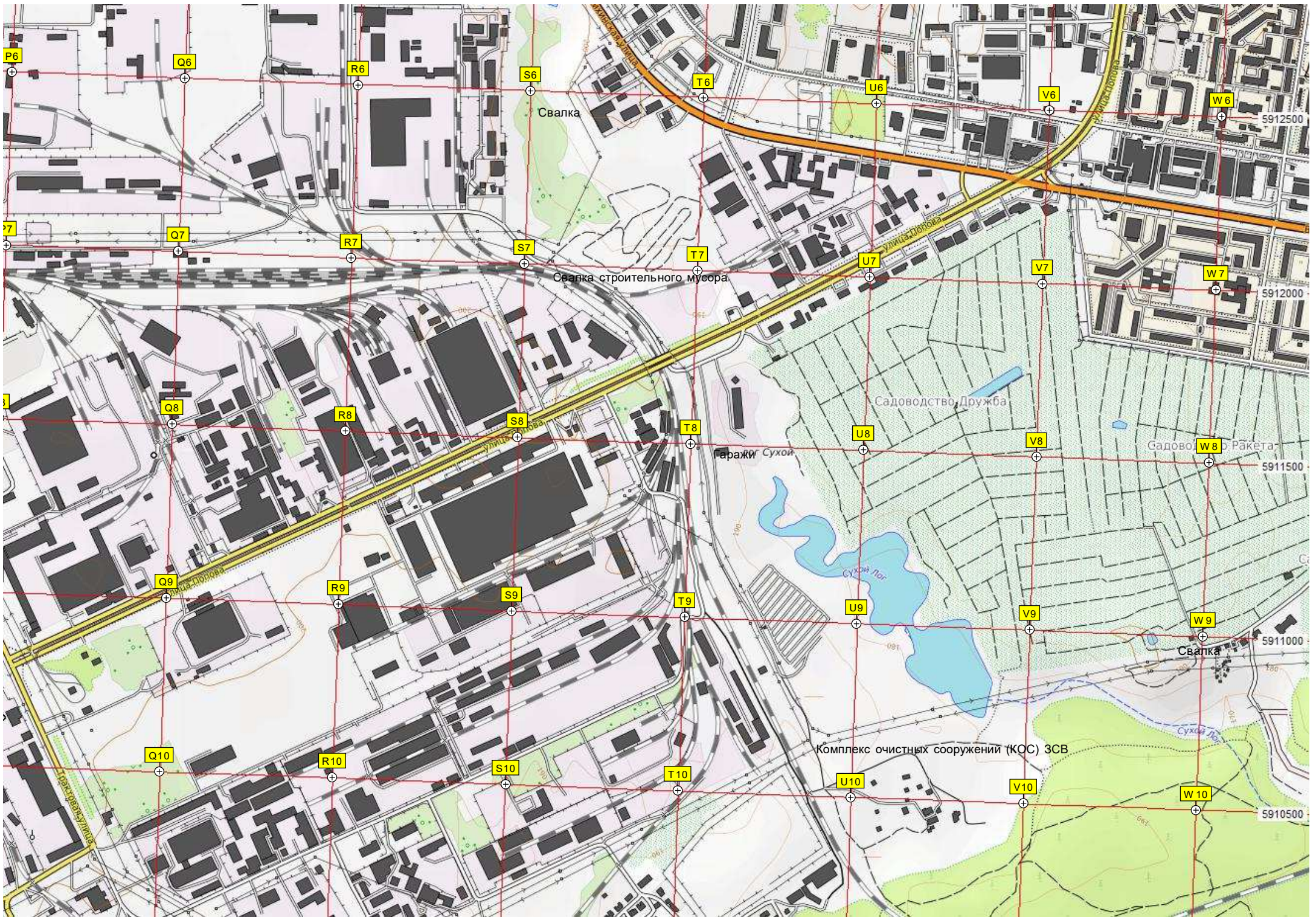
Гаражи Сухой

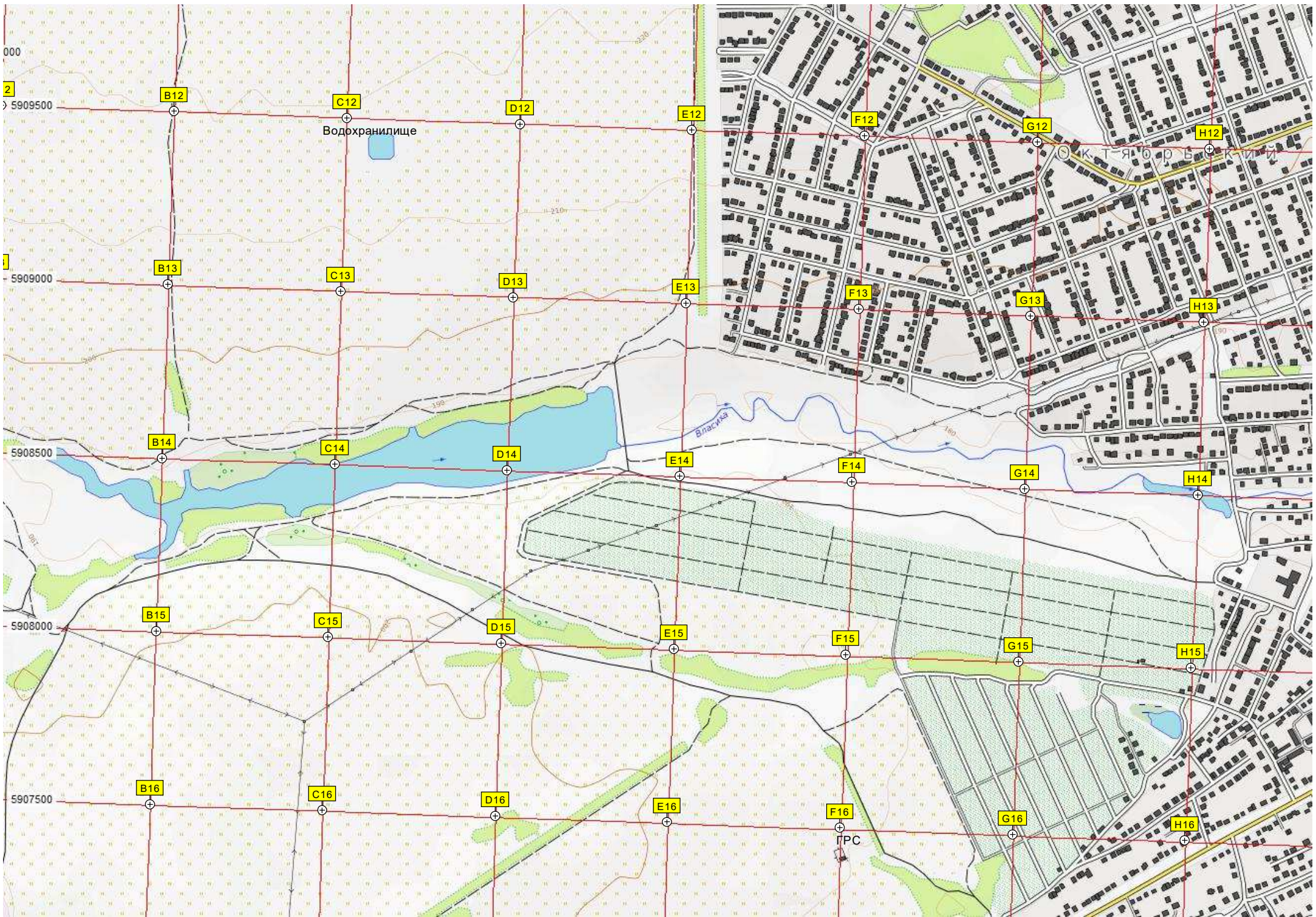
Садоводство Ракета

Сухой Лог

Свалка

Комплекс очистных сооружений (КОС) ЗСВ





2  
> 5909500

5909500

5908500

5908000

5907500

B12

C12

D12

E12

F12

G12

H12

B13

C13

D13

E13

F13

G13

H13

B14

C14

D14

E14

F14

G14

H14

B15

C15

D15

E15

F15

G15

H15

B16

C16

D16

E16

F16

G16

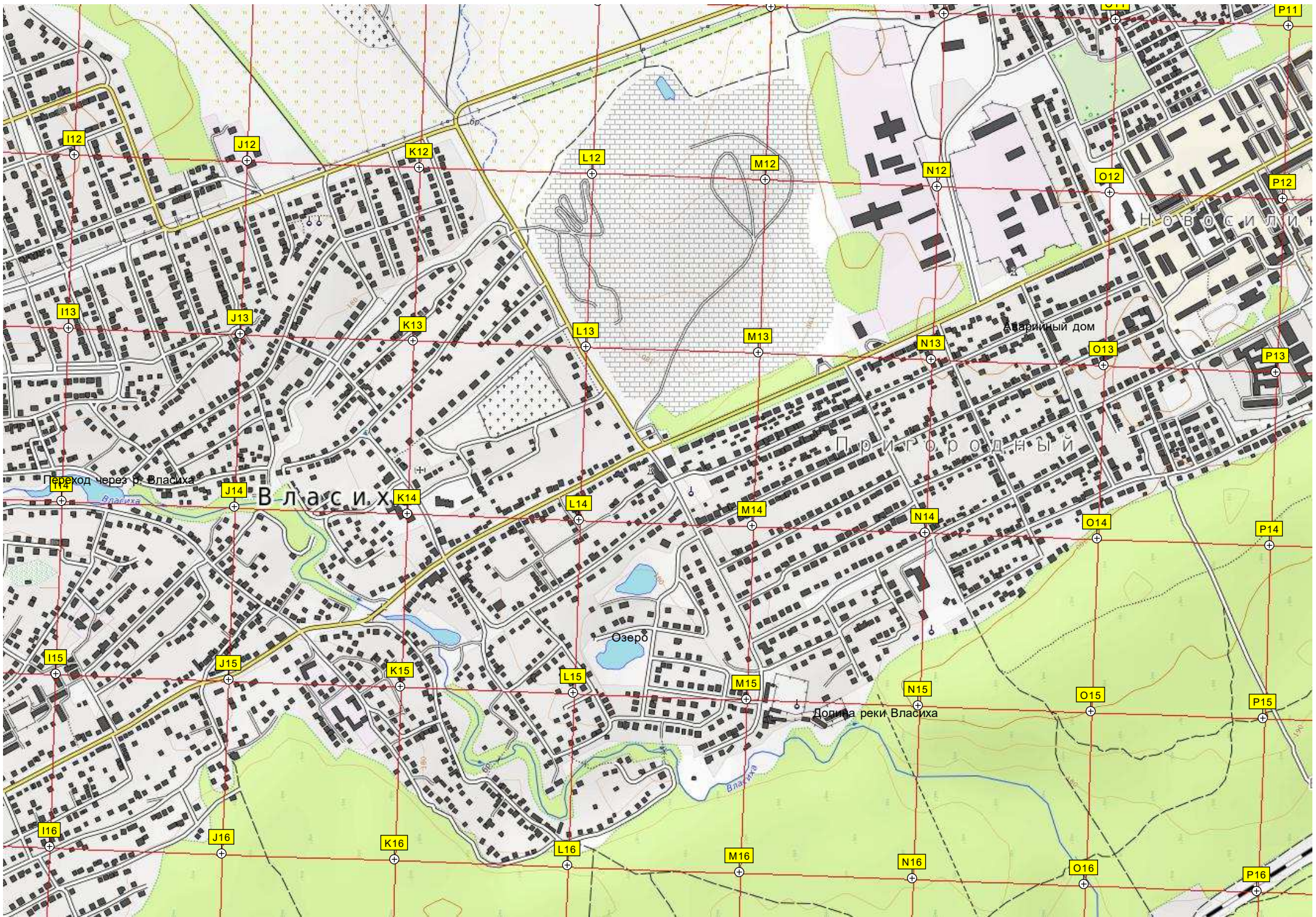
H16

Водохранилище

Власына

К-Т Я-6 р-Б К-Т Я-6

ГРС



I12

J12

K12

L12

M12

N12

O12

P12

I13

J13

K13

L13

M13

N13

O13

P13

I14

J14

K14

L14

M14

N14

O14

P14

I15

J15

K15

L15

M15

N15

O15

P15

I16

J16

K16

L16

M16

N16

O16

P16

Власиха

Пригородный

Новосильи

Старинный дом

Озеро

Долина реки Власиха

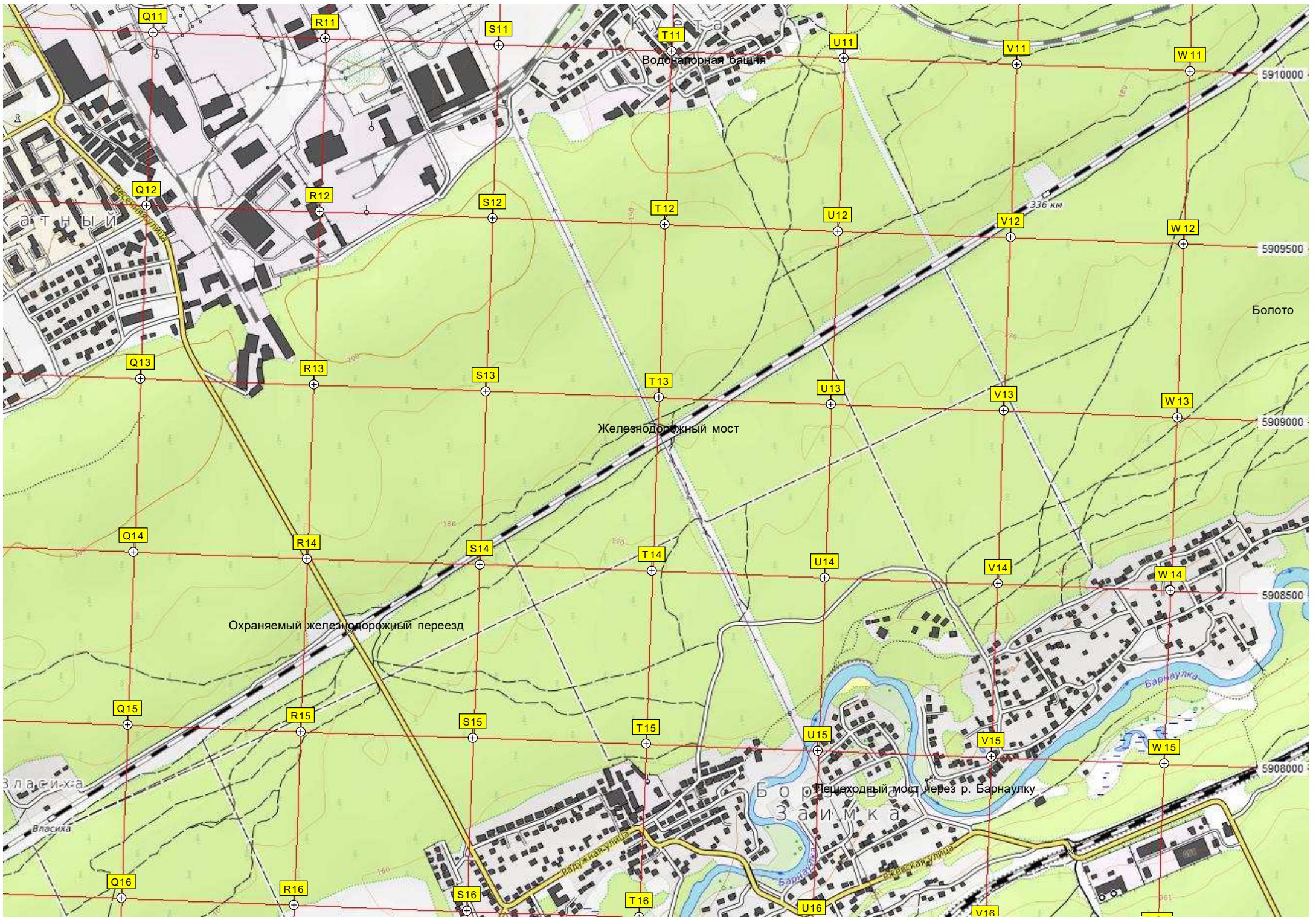
Переход через р. Власиха

Власиха

Власиха

Власиха





Водопадная башня

А Т Н Ы И

Железнодорожный мост

Охраняемый железнодорожный переезд

Барнаулка

Борис Заимка  
Пешеходный мост через р. Барнаулку

Болото

Власиха

Власиха

РАДУЖНЫЙ УЛИЦА

ЖЕВСКАЯ УЛИЦА

5910000

5909500

5909000

5908500

5908000

336 км

Q11

R11

S11

T11

U11

V11

W11

Q12

R12

S12

T12

U12

V12

W12

Q13

R13

S13

T13

U13

V13

W13

Q14

R14

S14

T14

U14

V14

W14

Q15

R15

S15

T15

U15

V15

W15

Q16

R16

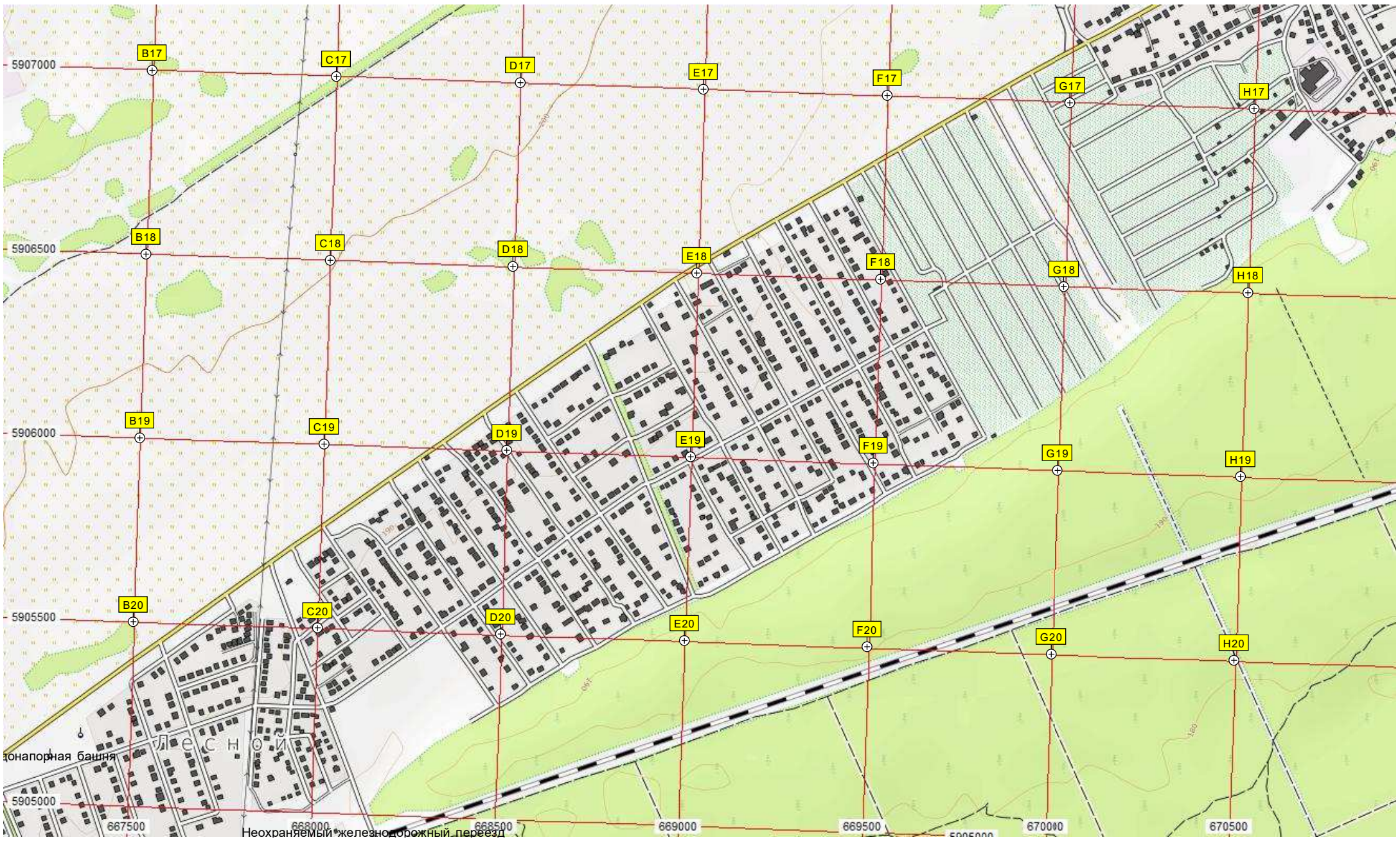
S16

T16

U16

V16

W16



Электронная башня

Неохраняемый железнодорожный переезд

