

07000 607500 608000 608500 609000 609500 610000 610500

П Р И С У Р С К И Й З А П О В Е Д Н

Атратка

сосна береза

береза осина

сар

разв.

интернат

шк

Д.К.

дет.сад

Атрат

Атрать

ель береза

береза сосна

осина береза

Q1 Q2 Q3 Q4 Q5 Q6 Q7 Q8 Q9 Q10 Q11

R1 R2 R3 R4 R5 R6 R7 R8 R9 R10 R11

S1 S2 S3 S4 S5 S6 S7 S8 S9 S10 S11

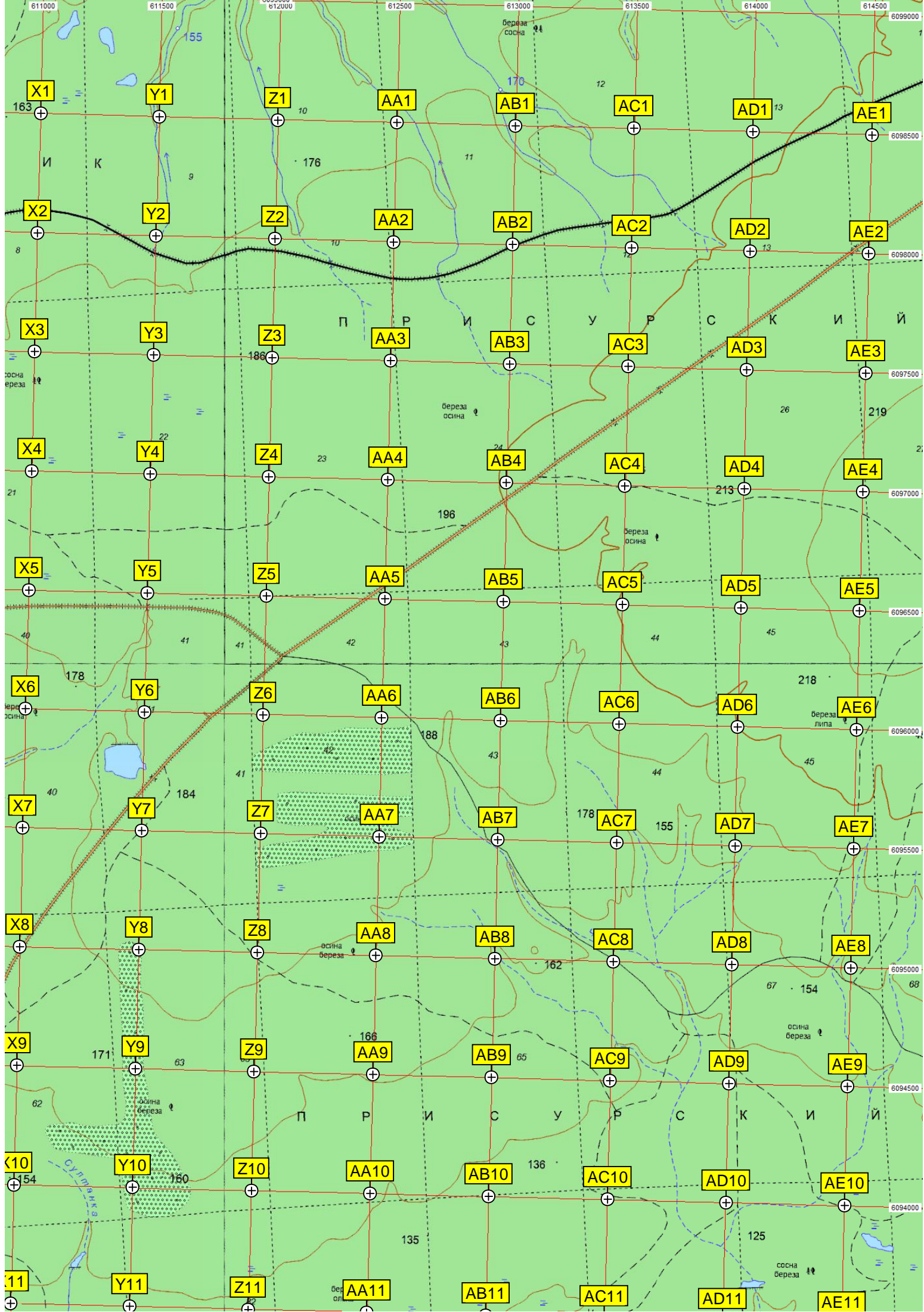
T1 T2 T3 T4 T5 T6 T7 T8 T9 T10 T11

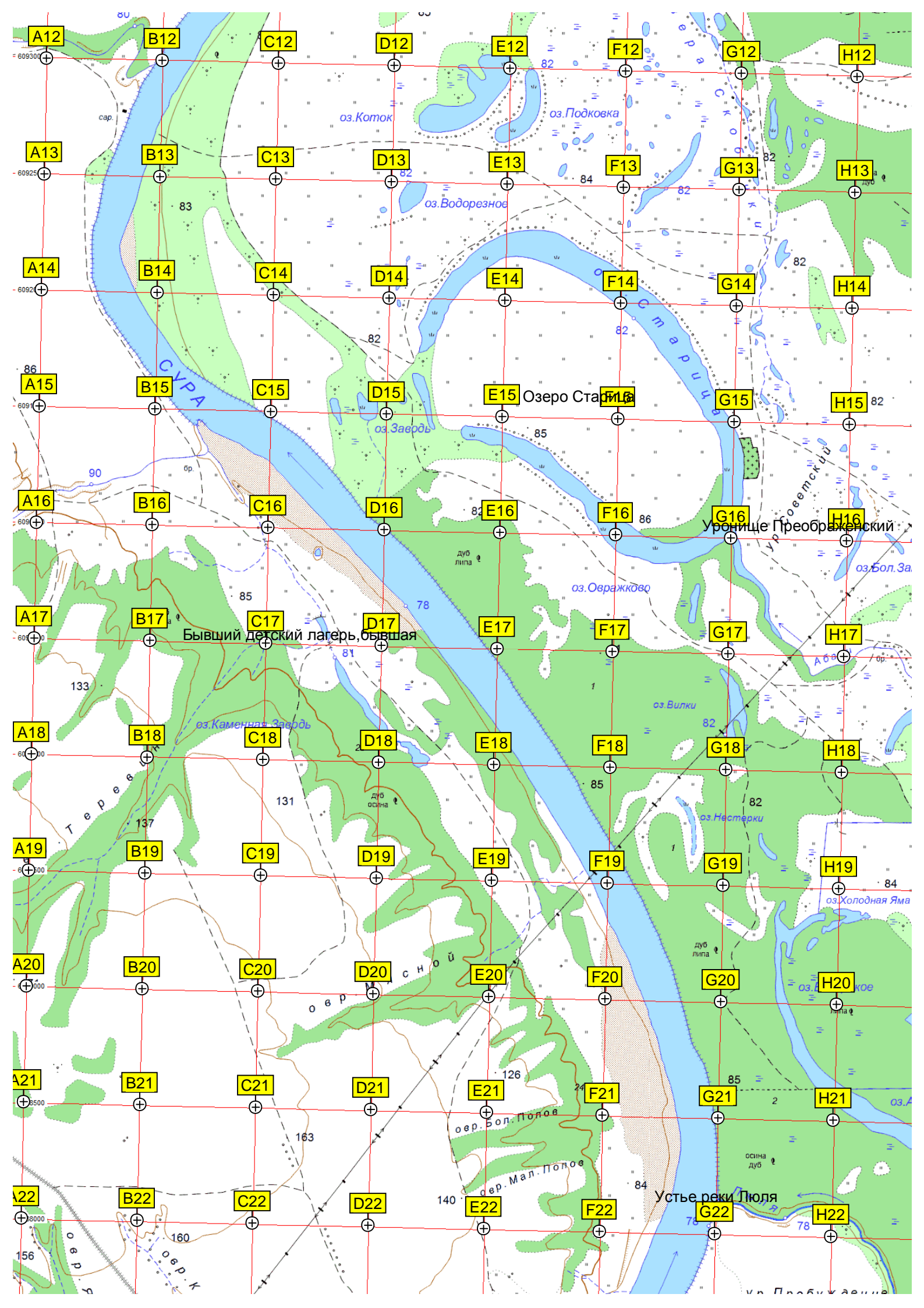
U1 U2 U3 U4 U5 U6 U7 U8 U9 U10 U11

V1 V2 V3 V4 V5 V6 V7 V8 V9 V10 V11

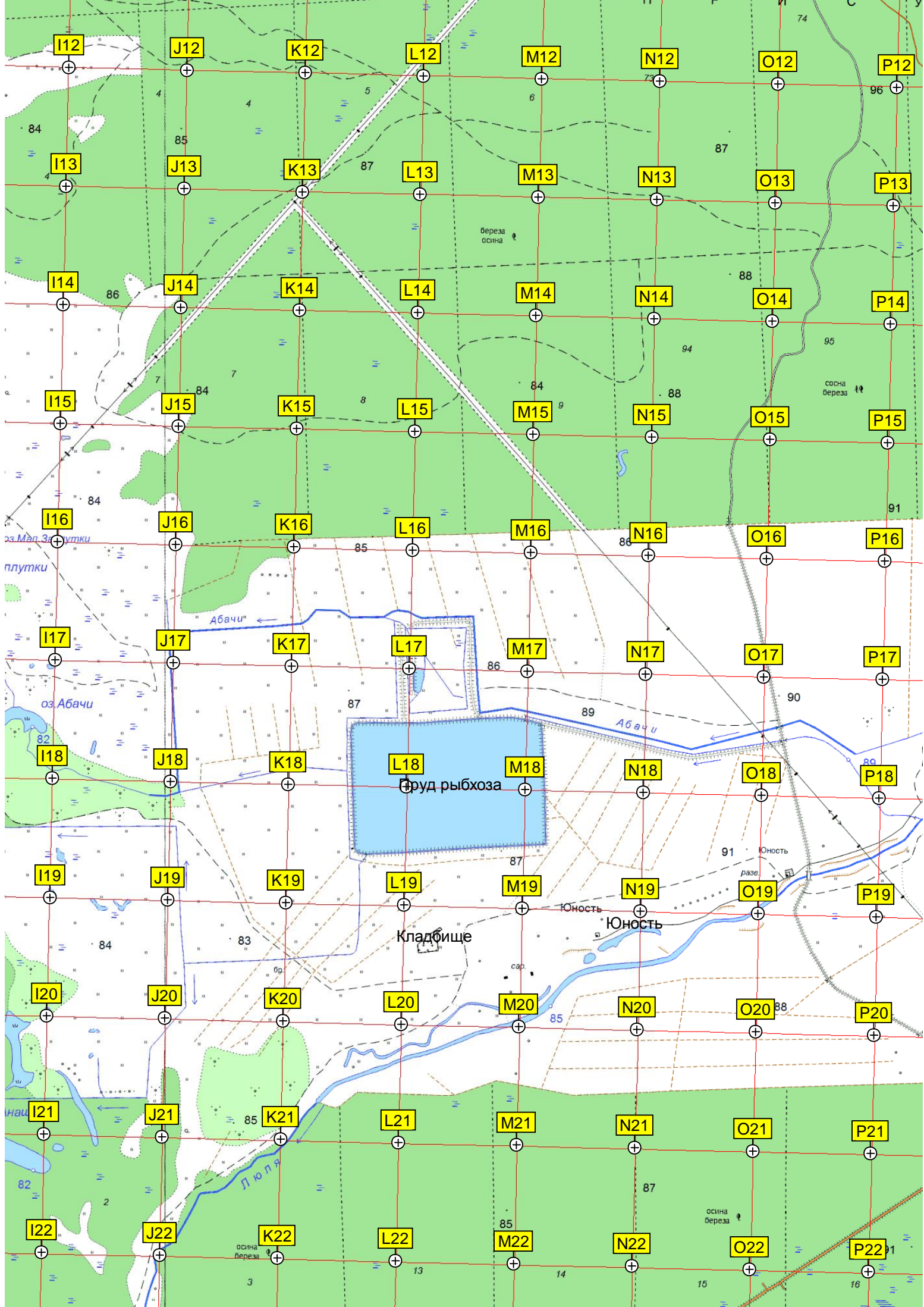
W1 W2 W3 W4 W5 W6 W7 W8 W9 W10 W11

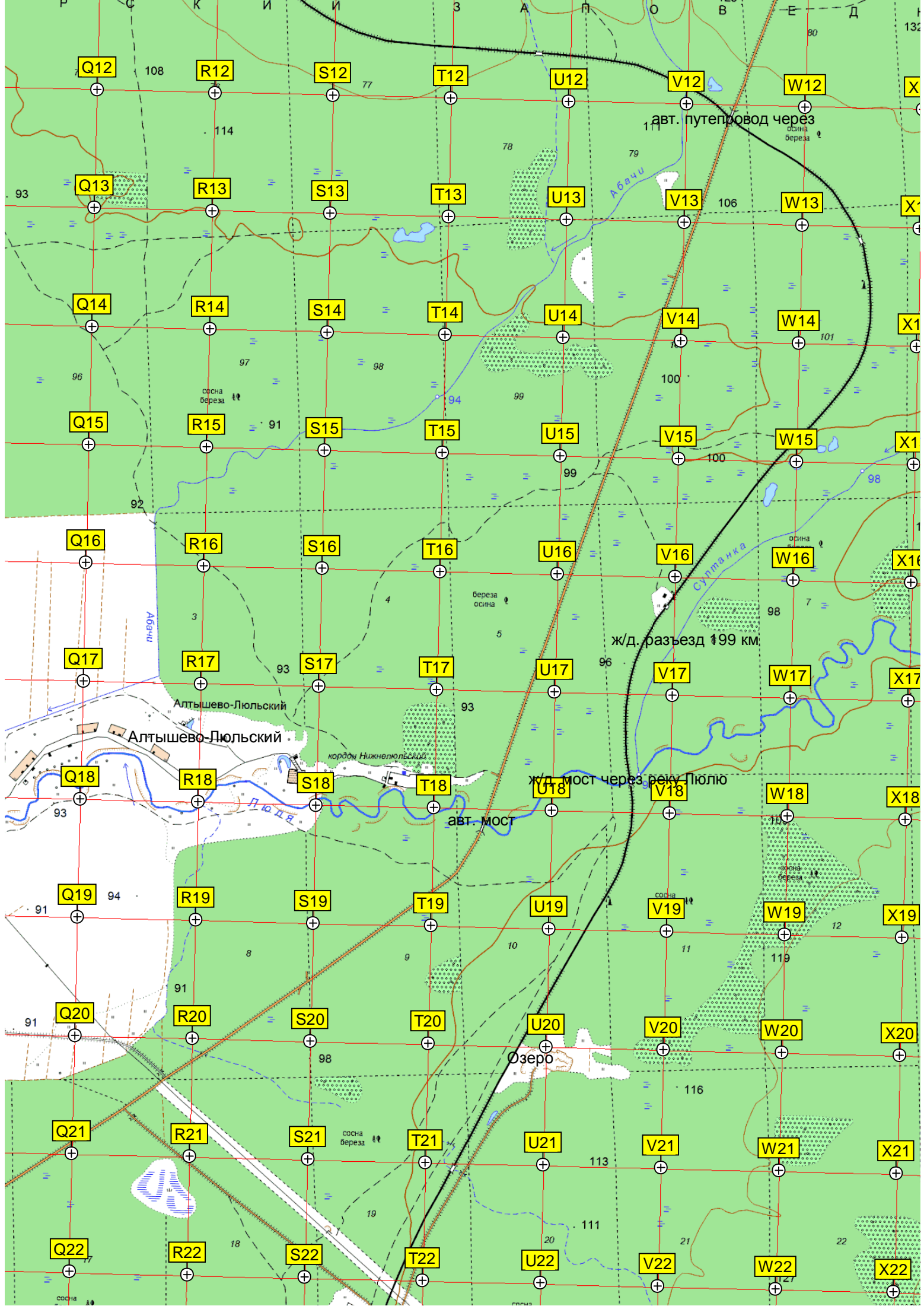












Q12

R12

S12

T12

U12

V12

W12

X12

Q13

R13

S13

T13

U13

V13

W13

X13

Q14

R14

S14

T14

U14

V14

W14

X14

Q15

R15

S15

T15

U15

V15

W15

X15

Q16

R16

S16

T16

U16

V16

W16

X16

Q17

R17

S17

T17

U17

V17

W17

X17

Q18

R18

S18

T18

U18

V18

W18

X18

Q19

R19

S19

T19

U19

V19

W19

X19

Q20

R20

S20

T20

U20

V20

W20

X20

Q21

R21

S21

T21

U21

V21

W21

X21

Q22

R22

S22

T22

U22

V22

W22

X22

авт. путепровод через реку Береза

ж/д. разъезд 199 км

ж/д. мост через реку Люлю

авт. мост

Алтышево-Люльский

Озеро

Абачи

Сулпанка

Абачи

Алтышево-Люльский

кордон Нижнепюльск

Озеро

сосна

сосна Береза

Береза осина

сосна Береза

сосна Береза

сосна Береза

сосна

108

114

77

78

79

106

101

100

93

97

98

94

99

100

101

98

96

91

91

99

99

100

100

98

92

3

4

5

96

98

7

93

93

93

93

93

96

98

10

93

93

93

93

93

96

98

10

93

91

94

91

91

91

94

12

91

91

91

98

91

10

11

119

91

91

8

9

10

11

11

119

91

91

18

19

20

113

116

113

91

10

18

19

20

111

21

22

10



