

433000

433500

434000

434500

435000

435500

G1

H1

I1

J1

K1

L1

G2

H2

I2

J2

K2

L2

G3

H3

I3

J3

K3

L3

G4

H4

I4

J4

K4

L4

G5

H5

I5

J5

K5

L5

G6

H6

I6

J6

K6

L6

G7

H7

I7

J7

K7

L7

G8

H8

I8

J8

K8

L8

береза

182

182

182

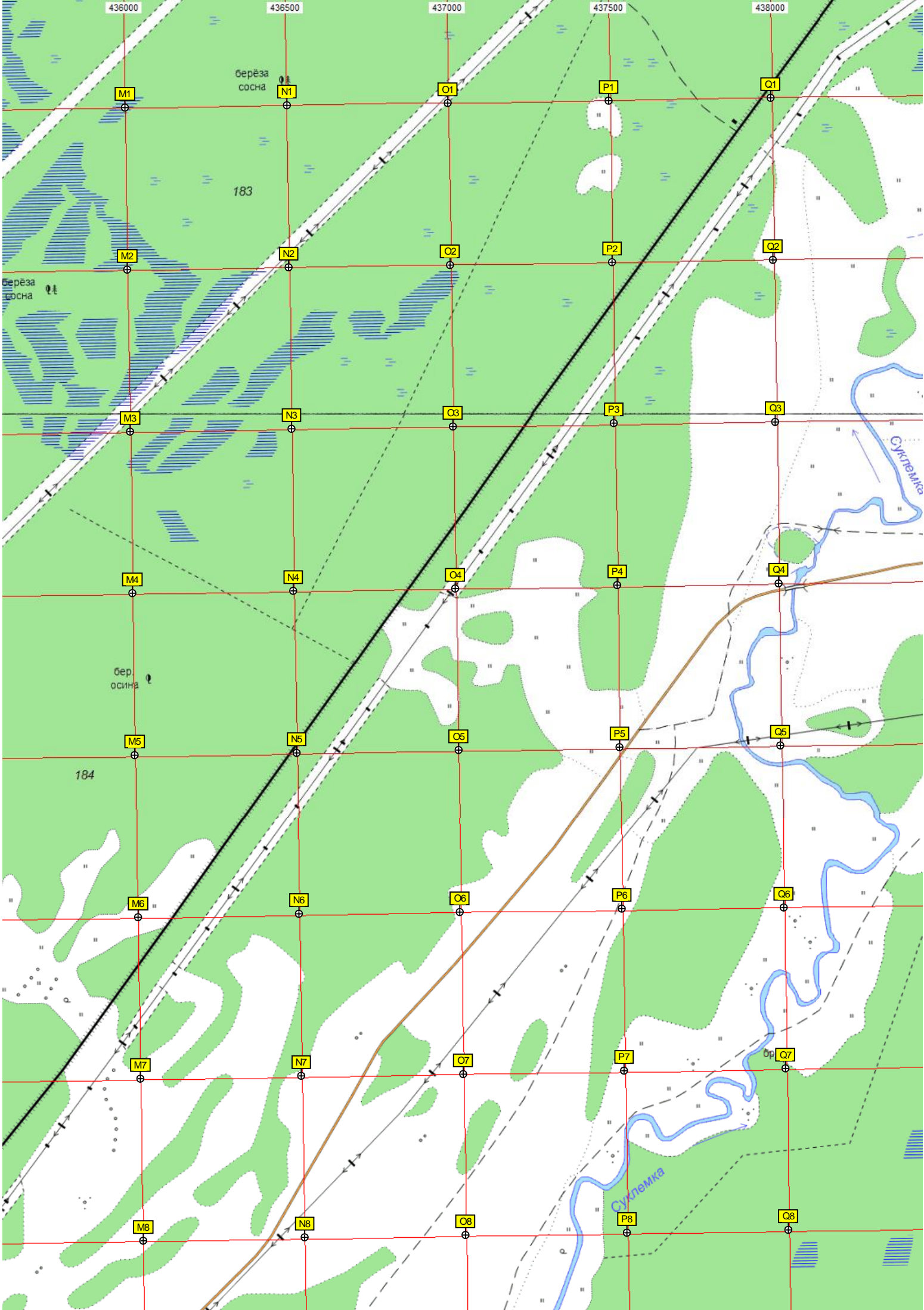
ЛПДС 'Сетово'

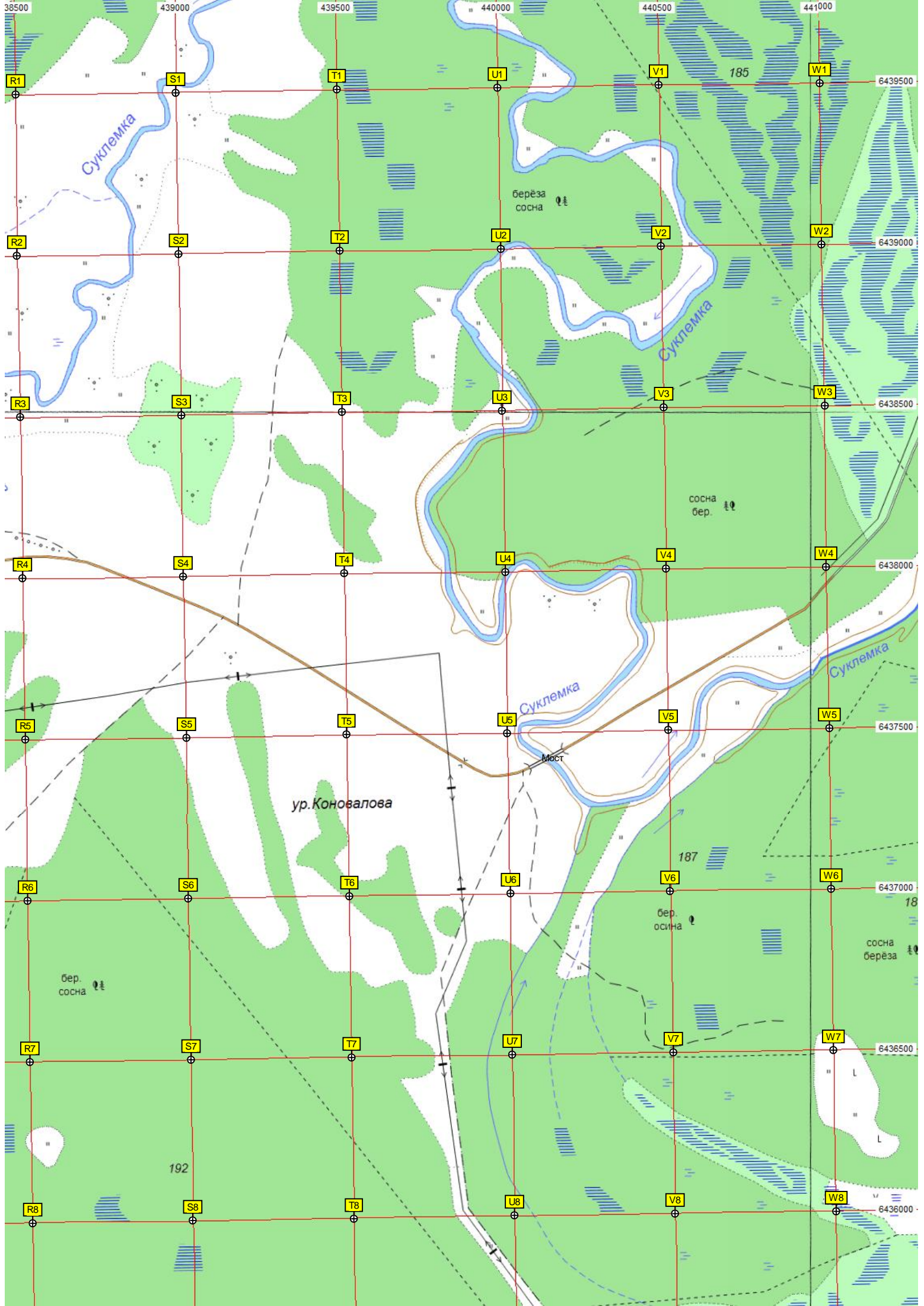
ПС 110/10 кВ 'Сетово'

котельная

сосна







38500

439000

439500

440000

440500

441000

R1

S1

T1

U1

V1

W1

6439500

R2

S2

T2

U2

V2

W2

6439000

R3

S3

T3

U3

V3

W3

6438500

R4

S4

T4

U4

V4

W4

6438000

R5

S5

T5

U5

V5

W5

6437500

R6

S6

T6

U6

V6

W6

6437000

R7

S7

T7

U7

V7

W7

6436500

R8

S8

T8

U8

V8

W8

6436000

Суклемка

Суклемка

Суклемка

ур. Коновалова

Мост

берёза  
сосна

сосна  
бер.

бер.  
сосна

бер.  
осина

сосна  
берёза

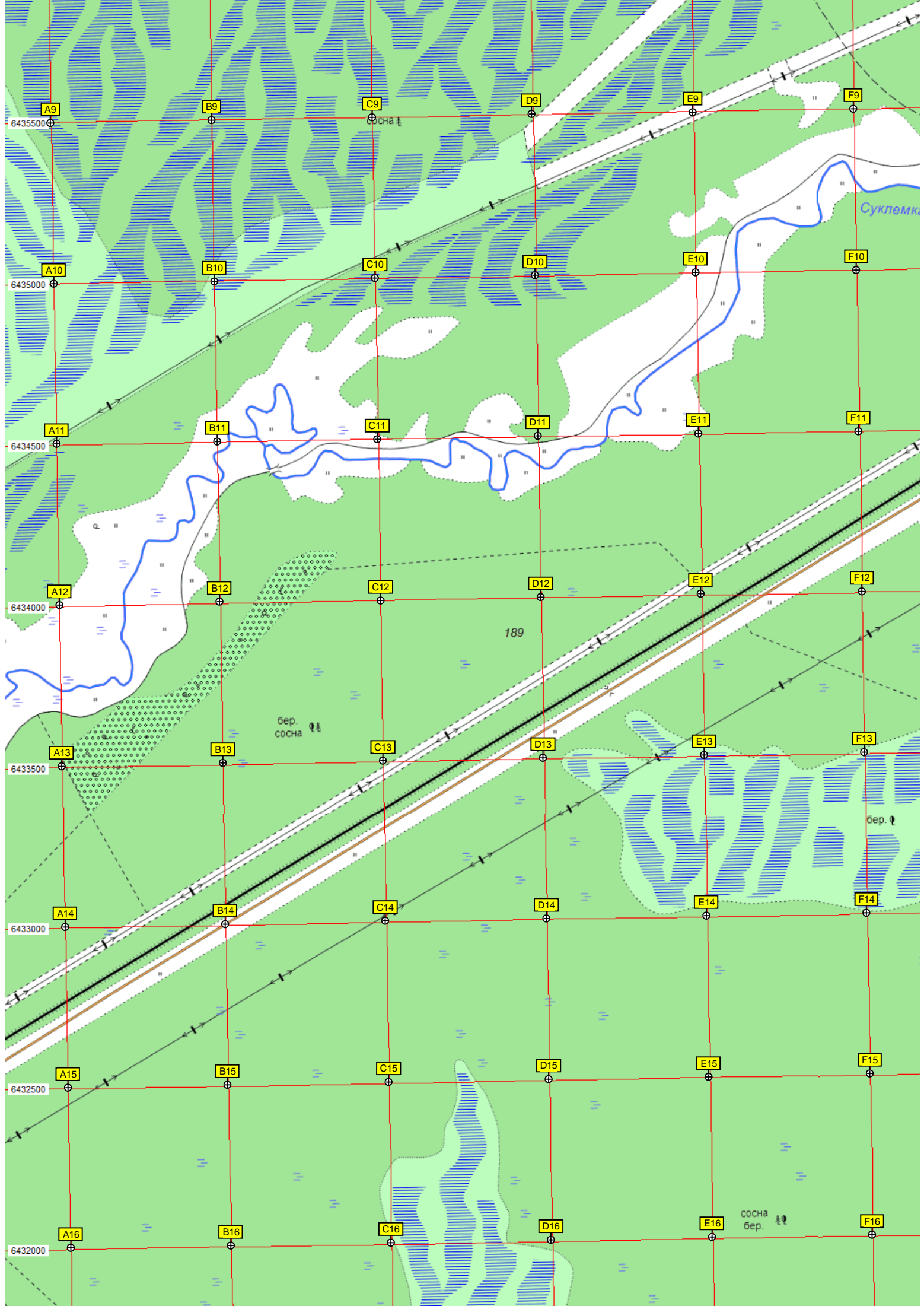
192

187

185

18





A9

B9

C9

D9

E9

F9

A10

B10

C10

D10

E10

F10

A11

B11

C11

D11

E11

F11

A12

B12

C12

D12

E12

F12

A13

B13

C13

D13

E13

F13

A14

B14

C14

D14

E14

F14

A15

B15

C15

D15

E15

F15

A16

B16

C16

D16

E16

F16

6435000

6435000

6434500

6434000

6433500

6433000

6432500

6432000

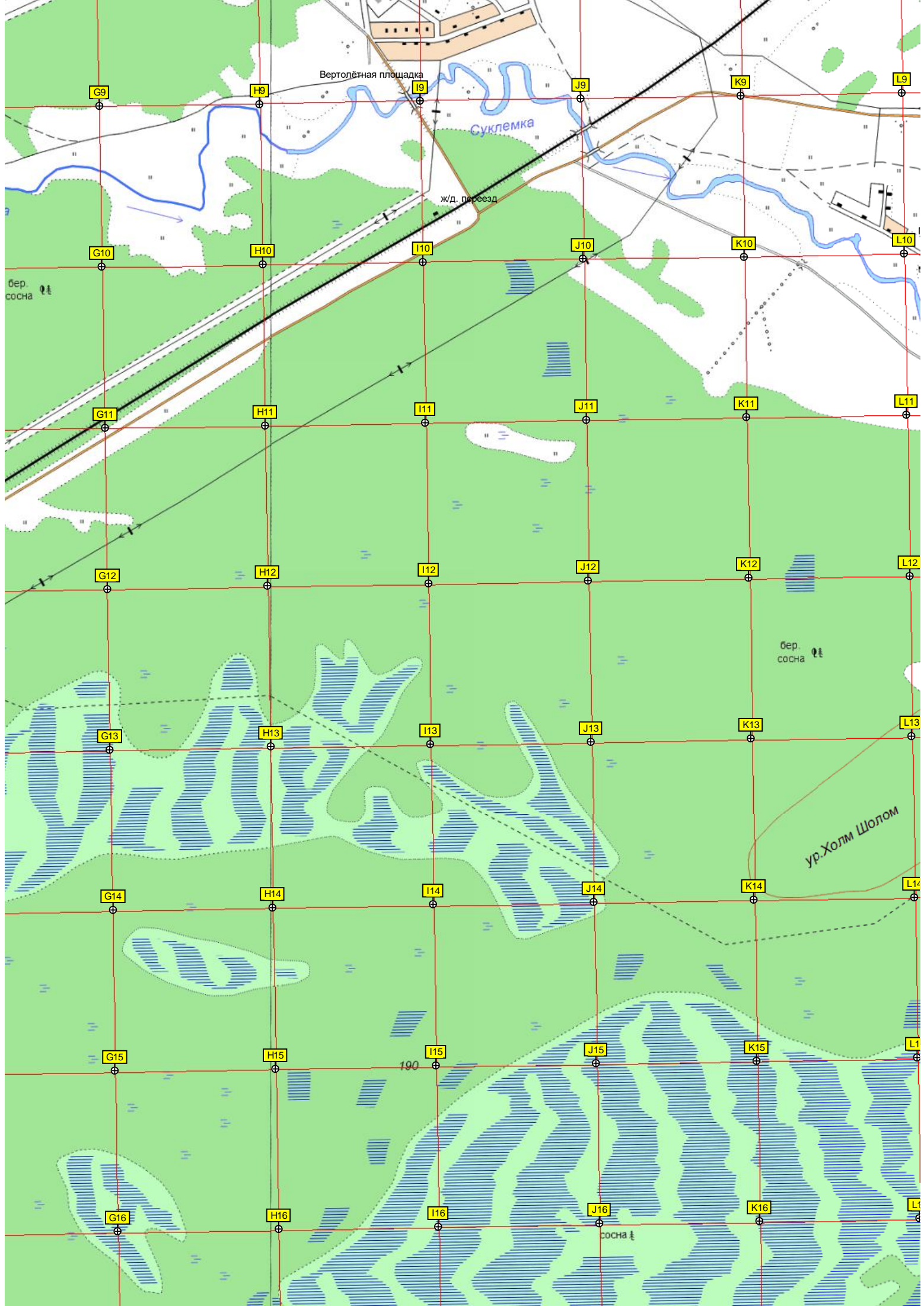
189

бер. сосна

Суклемка

бер.

сосна бер.



Вертолётная площадка

Суклемка

ж/д. переезд

бер.  
сосна

бер.  
сосна

ур. Холм Шолом

190

сосна

G9

H9

I9

J9

K9

L9

G10

H10

I10

J10

K10

L10

G11

H11

I11

J11

K11

L11

G12

H12

I12

J12

K12

L12

G13

H13

I13

J13

K13

L13

G14

H14

I14

J14

K14

L14

G15

H15

I15

J15

K15

L15

G16

H16

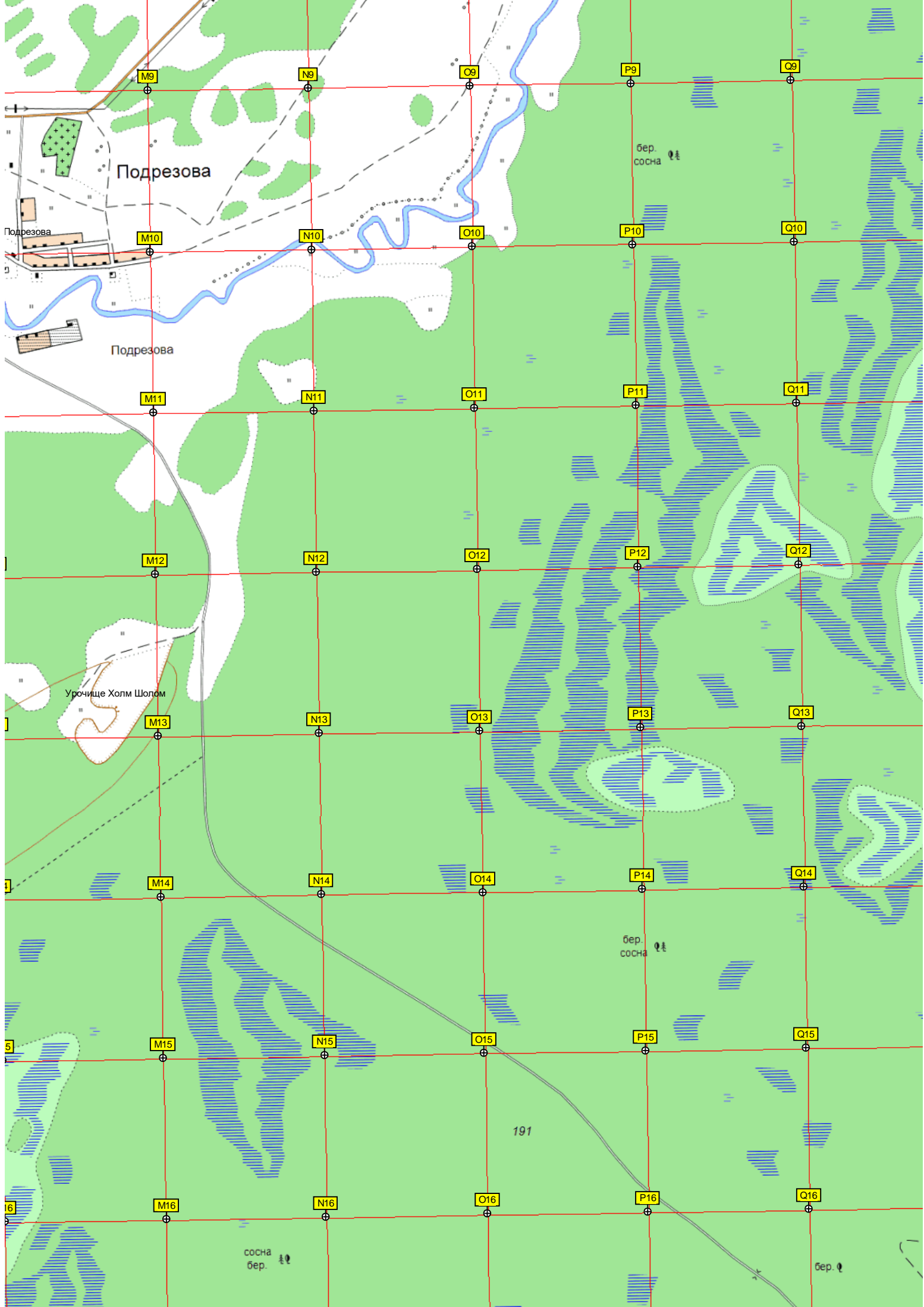
I16

J16

K16

L16





Подрезова

Подрезова

Подрезова

Урочище Холм Шолом

бер.  
сосна

бер.  
сосна

сосна  
бер.

бер.

191

M9

N9

O9

P9

Q9

M10

N10

O10

P10

Q10

M11

N11

O11

P11

Q11

M12

N12

O12

P12

Q12

M13

N13

O13

P13

Q13

M14

N14

O14

P14

Q14

M15

N15

O15

P15

Q15

M16

N16

O16

P16

Q16

