

Точная опора ЛЭП 750 кВ

Промежуточная опора ЛЭП 750 кВ

6581500

Анкерно-угловая опора ЛЭП 750 кВ

Промежуточная опора ЛЭП 750 кВ

6581000

Промежуточная опора ЛЭП 750 кВ

6580500

6580000

6579500

6579000

A13

B13

C13

D13

E13

F13

G13

H13

A14

B14

C14

D14

E14

F14

G14

H14

A15

B15

C15

D15

E15

F15

G15

H15

A16

B16

C16

D16

E16

F16

G16

H16

A17

B17

C17

D17

E17

F17

G17

H17

A18

B18

C18

D18

E18

F18

G18

H18

57

125

57

127

6579000

Анкерно-угловая опора ЛЭП 750 кВ

Промежуточная опора ЛЭП 750 кВ

Анкерно-угловая опора ЛЭП 750 кВ

Промежуточная опора ЛЭП 750 кВ

Промежуточная опора ЛЭП 750 кВ

Промежуточная опора ЛЭП 750 кВ

Промежуточная опора ЛЭП 750 кВ

Промежуточная опора ЛЭП 750 кВ

Промежуточная опора ЛЭП 750 кВ

Промежуточная опора ЛЭП 750 кВ

ж.д. паровоз

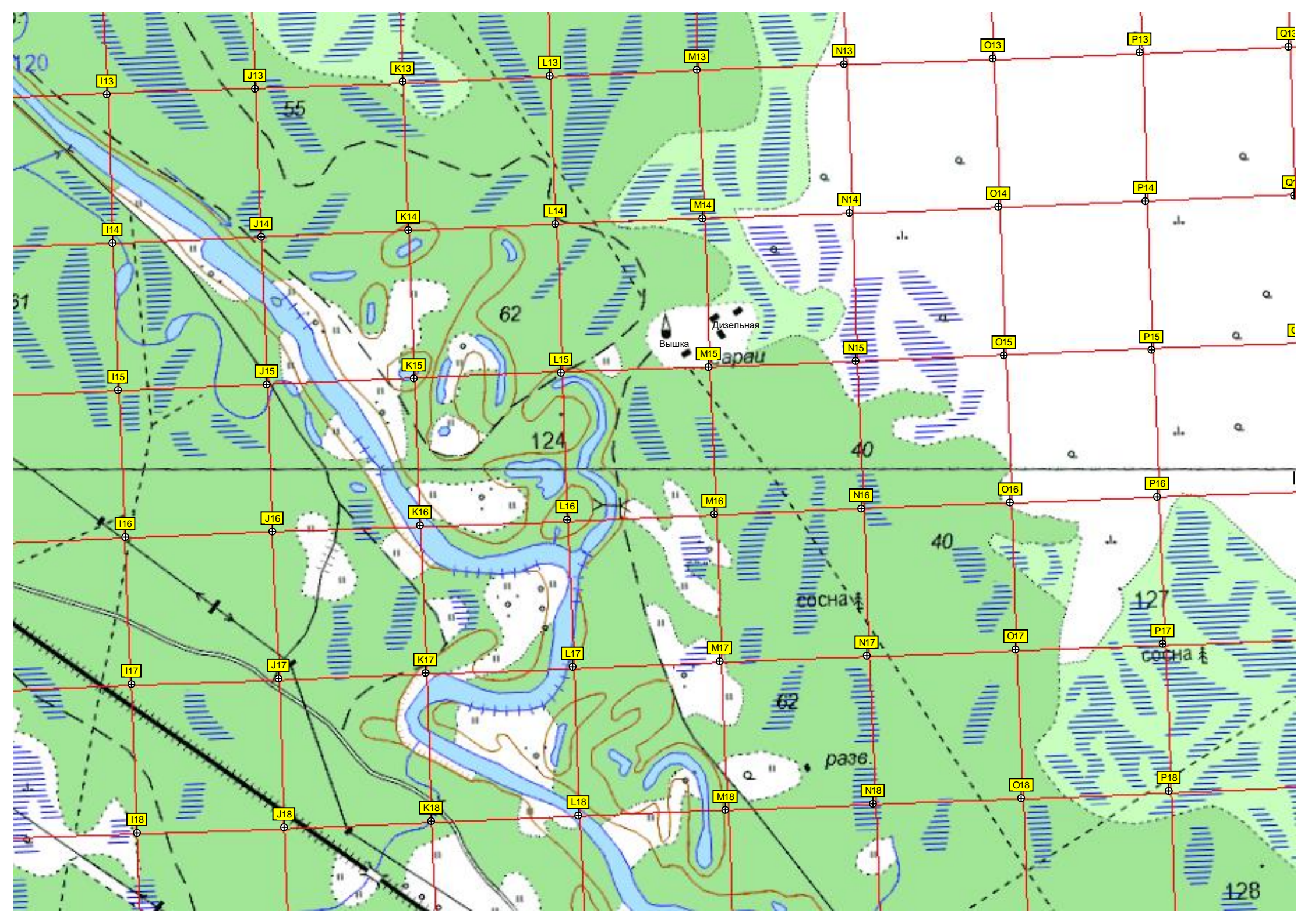
Ольховик

Б о л о с и н о в с к о е Б е л ь е

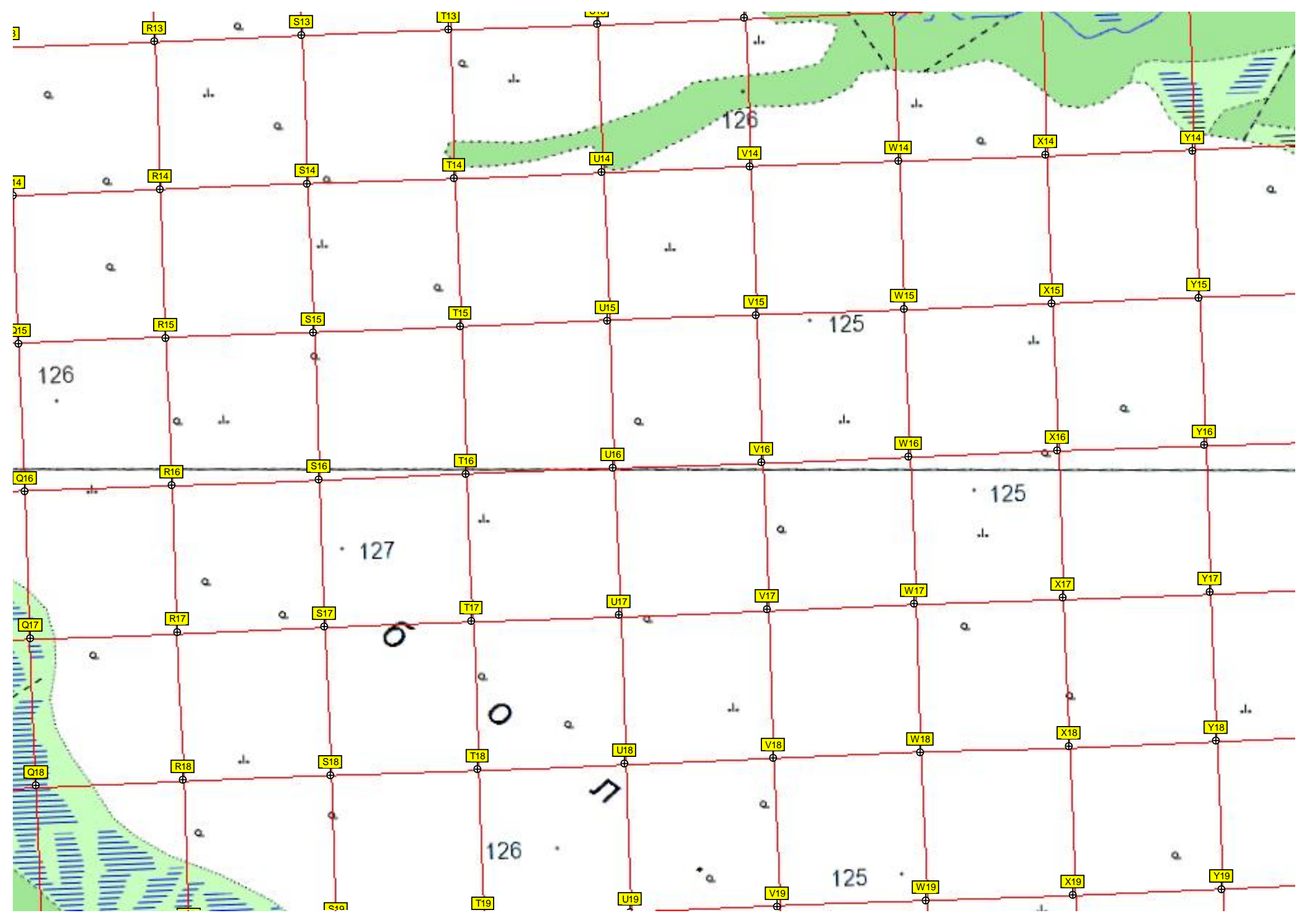
сосна

Точная опора ЛЭП 750 кВ

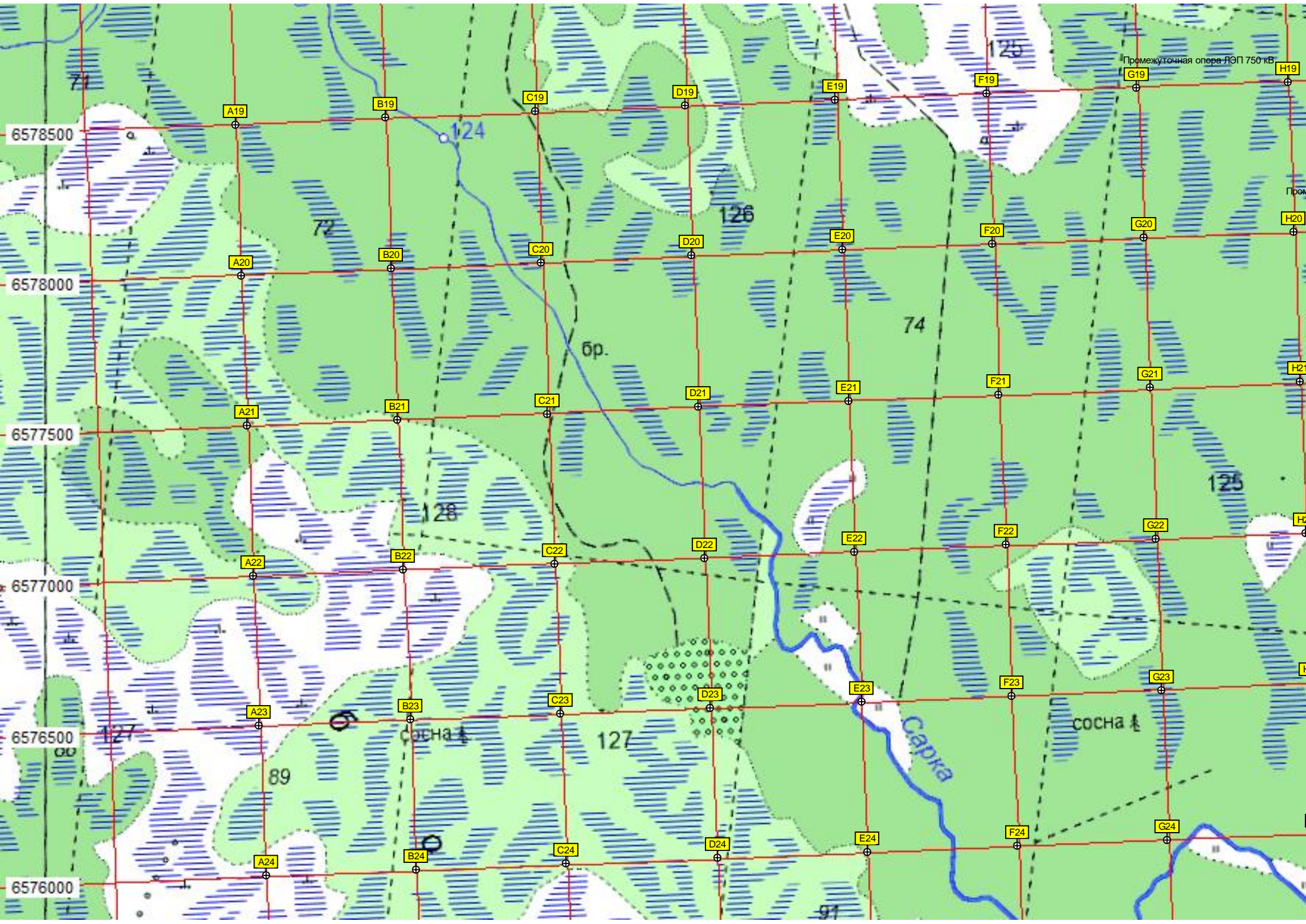




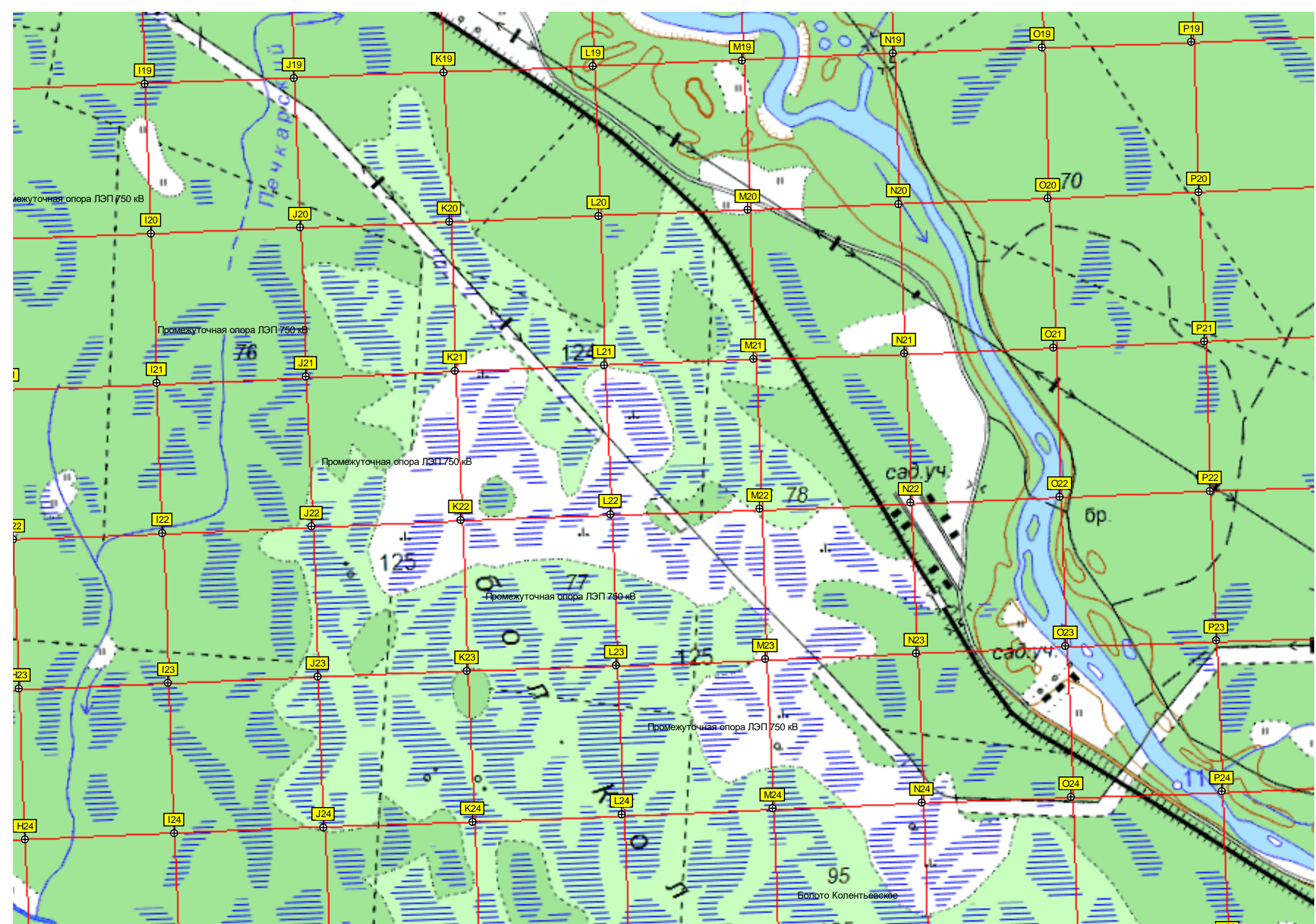




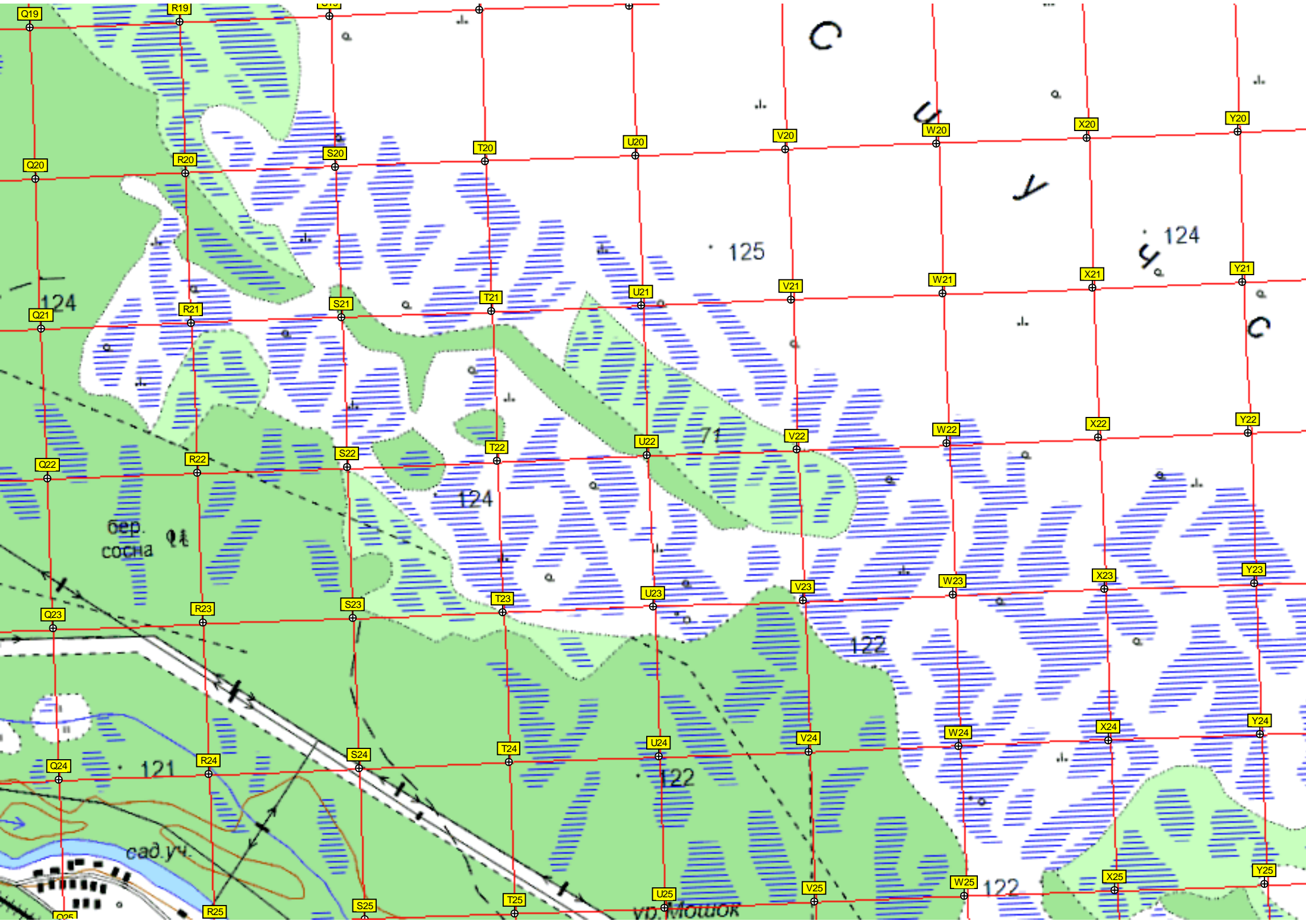












Q19

R19

S19

T19

U19

V19

W19

X19

Y19

Q20

R20

S20

T20

U20

V20

W20

X20

Y20

Q21

R21

S21

T21

U21

V21

W21

X21

Y21

Q22

R22

S22

T22

U22

V22

W22

X22

Y22

Q23

R23

S23

T23

U23

V23

W23

X23

Y23

Q24

R24

S24

T24

U24

V24

W24

X24

Y24

Q25

R25

S25

T25

U25

V25

W25

X25

Y25

C

U

V

125

124

124

71

124

бер. сосна

122

121

122

122

сад.уч.

vd. Молоток



